

- ANALYSE

Julegavebytning 2024

Dansk Erhverv forventer, at ovenpå julen 2024 vil blive byttet julegaver for i størrelsesordenen 0,6 mia. kr. 25 pct. af danskerne, der fik julegaver i 2023, byttede mindst én julegave. En større andel af kvinderne end mændene byttede julegaver. Den mest byttede julegave efter julen i 2023 var tøj.

Danskerne bruger hvert år mange penge på julegaver. Det er svært at ramme plet med julegaverne, og derfor er der også hvert år mange danskere, som må bytte nogle af deres julegaver.

Dansk Erhverv forventer på baggrund af to befolkningsundersøgelser, som Norstat har udarbejdet for Dansk Erhverv, at der ovenpå julen 2024 vil blive byttet julegaver for i størrelsesordenen 0,6 mia. kr.

25 pct. af danskere, der fik julegaver i 2023, byttede mindst en af julegaverne. Der er dog forskelle på tværs af køn. 30 pct. af kvinderne, der fik julegaver i 2023, byttede mindst én julegave. Hos mændene var det 20 pct.

Ovenpå julen 2023 var tøj den mest byttede julegave. Konkret byttede 42 pct. af dem, der modtog julegaver, tøj. De mange bytninger af tøj skal ses i lyset af at tøj er en populær gave.

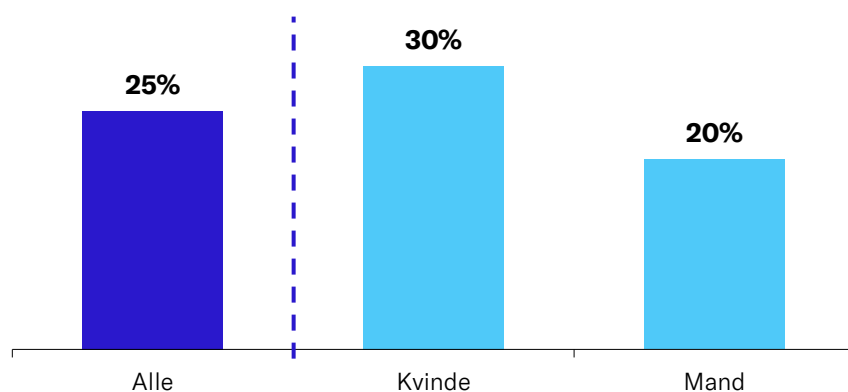


25 pct. danskere, der fik julegaver, forventes at bytte

Ovenpå julen i 2023 har Dansk Erhverv spurgt danskerne om deres bytning af julegaver. Her svarende 25 pct., at de havde byttet eller forventede at bytte mindst en julegave, de havde fået.

På tværs af køn er der forskelle i hvor mange, der bytter julegaver. Blandt kvinderne udgjorde bytning 30 pct., mens 20 pct. af mændene havde eller forventede at bytte mindst en julegave, *jf. figur 1*.

Figur 1: **Andel af personer, der fik julegaver i 2023, som byttede én eller flere af julegaverne**



Kilde: Norstat for Dansk Erhverv, marts 2024.

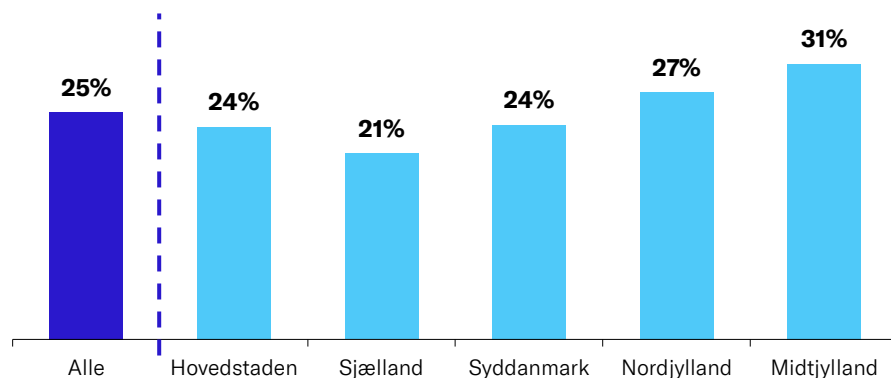
Note: n= 2.009. Respondenter, der ikke fik julegaver, eller som ikke husker, er sorteret fra.

I Midtjylland bytter flest julegaver

På tværs af landet er der forskelle i hvor mange, der bytter julegaver. I Region Midtjylland er der flest, som bytter julegaver. I Region Midtjylland byttede 31 pct. af de personer, der modtog julegaver, mindst én af julegaverne.

I modsatte ende finder vi personer, der bor i Region Sjælland. 21 pct. af de personer i Region Sjælland, der fik julegaver i 2023, byttede mindst en julegave, *jf. figur 2*.

Figur 2: **Andel af personer, der fik julegaver i 2023, som byttede én eller flere af julegaverne**



Kilde: Norstat for Dansk Erhverv, marts 2024.

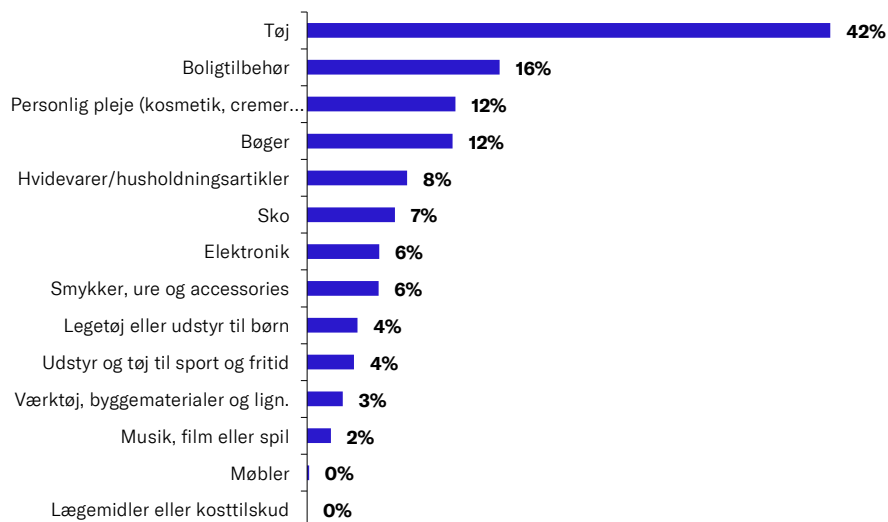
Note: n= 2.009. Respondenter, der ikke fik julegaver, eller som ikke husker, er sorteret fra.

Tøj var den mest byttede julegave i 2023

Blandt de personer, som byttede julegaver, var det tøj, som flest byttede. Konkret byttede 42 pct. af dem, der modtog julegaver, tøj. De mange bytninger af tøj skal ses i lyset af at tøj er en populær gave.

Den næstmest byttede julegave var boligtilbehør, som 16 pct. af danskerne byttede. Derefter fulgte personlig pleje samt bøger, som 12 pct. af danskerne byttede, *jf. figur 3*.

Figur 3: **Hvilke af følgende produktkategorier har du byttet eller forventer du at bytte?**



Kilde: Norstat for Dansk Erhverv, marts 2024.

Note: n=467. Spørgsmålet er kun stillet til de respondenter, som har byttet én eller flere af de julegaver, som de fik i julen 2023. Det var muligt at vælge mere end én produktkategori. "Andre varer" (5 pct.) og "Husker ikke" (1 pct.) indgår ikke i figuren.

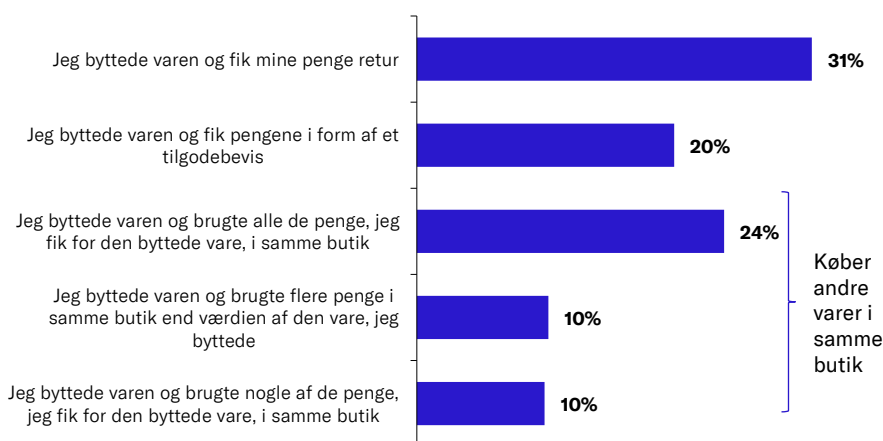
44 pct. af danskerne bruger pengene i samme butik

I befolkningsundersøgelsen som Dansk Erhverv lavede ovenpå julen 2023, har vi spurgt danskerne, hvordan de bruger pengene, som de fik retur i bytte for deres julegaver.

44 pct. af danskerne finder andre varer i samme butik, når de bytter en julegave. Det dækker over, at 24 pct. brugte alle pengene i samme butik, 10 pct. brugte flere penge end de fik retur, og 10 pct. brugte nogle af pengene i samme butik.

31 pct. af danskerne byttede julegaven og fik pengene retur, mens 20 pct. byttede julegaven og fik et tilgodebevis, *jf. figur 4*.

Figur 4: **Tænk på den seneste julegave, som du byttede i en fysisk butik ifm. julen 2023. Hvilket af følgende udsagn passer bedst?**



Kilde: Norstat for Dansk Erhverv, marts 2024.

Note: n=467. Spørgsmålet er kun stillet til de respondenter, som har byttet én eller flere af de julegaver, som de fik i julen 2022, og som har byttet i en fysisk butik. "Andet" (2 pct.) og "Huske ikke" (2 pct.) indgår ikke i figuren.

Sådan har vi gjort

Dansk Erhverv har på baggrund af to befolkningsundersøgelser estimeret, hvor stort omfanget af julegavebytning forventes at blive i 2024.

I marts 2024 har Norstat for Dansk Erhverv udarbejdet en befolkningsundersøgelse, hvor vi har spurgt danskerne om deres bytning af julegaver efter julen 2023. Vi har blandt andet spurgt til omfanget af julegavebytning og hvilke julegaver danskerne bytter. På den baggrund har vi estimeret, at 4,2 pct. af alle julegaver byttes.

Op til julen 2024 har Norstat for Dansk Erhverv udarbejdet en befolkningsundersøgelse i november, hvor vi har spurgt danskerne til deres forventninger til julegaveindkøb i 2024.

På baggrund af de to befolkningsundersøgelser har Dansk Erhverv estimeret, at der ovenpå julen 2024 vil blive byttet julegaver for omkring 0,6 mia. kr.

Om dette notat

Arbejdet med analysenotatet er afsluttet den 18. december 2024.

Om Dansk Erhvervs Analysenotater

Dansk Erhverv udarbejder løbende analyser, som samles i analysenotater. Ambitionen er at udgøre et kvalificeret og anvendeligt beslutningsgrundlag i forhold til væsentlige, aktuelle udfordringer på alle områder, som har betydning for dansk erhvervsliv og den samfundsøkonomiske udvikling. Det er tilladt at citere fra Dansk Erhvervs analysenotater med tydelig henvisning til Dansk Erhverv.

Kontakt

Henvendelser angående analysen kan ske til seniorøkonom Kristian Skriver på 28 19 81 54 eller kso@danskerhverv.dk