

Byrder i dansk erhvervsliv

Indhold

Forord	3
Nøgletal fra analysen	4
Kapitel 1 – Årsværk brugt på regulering	5
1.1 Minimum 5 pct. af alle fuldtidsbeskæftigede i den private sektor er ansat til at overholde regulering	5
1.2 Reguleringskravene rammer SMV'erne særligt hårdt	6
Kapitel 2 – Virksomheder oplever mere omfattende, byrdefuld og kompleks regulering	8
2.1 Stigning i mængden af regulering for langt de fleste virksomheder	8
2.2 Regulering er blevet mere byrdefuld for langt de fleste virksomheder	9
2.3 Størstedelen af virksomhederne oplever stigning i kompleksiteten af regulering	10
Kapitel 3 – Regulering af databeskyttelse og teknologi udfordrer virksomheder	12
3.1 To ud af tre virksomheder oplever størst udfordringer med regulering inden for databeskyttelse og teknologi i dag	12
3.2 Otte ud af ti virksomheder forventer større udfordringer med regulering af databeskyttelse og teknologi	13
Kapitel 4 – Virksomhederne oplever stigning i antallet af kontrol og tilsyn	15
4.1 Seks ud af ti virksomheder har oplevet en stigning i antallet af kontrol og tilsyn de seneste tre år	15
4.2 Flest virksomheder har oplevet flere kontroller og tilsyn fra Arbejdstilsynet, Erhvervsstyrelsen og Skattestyrelsen	16
Kapitel 5 – Vejledninger til implementering af ny regulering	17

5.1 Blandet tilfredshed med vejledninger til ny regulering	17
Kapitel 6 – Refusion og godtgørelse	19
6.1 Hver tredje virksomhed har undladt at søge om refusion, godtgørelse eller tilskud, selvom de var berettiget til det	19
Metodeafsnit	21
Datagrundlag og begrebsdefinitioner	21
Metode til årsværksestimat	21

Forord

Et opgør med stigende regulering og krav til europæiske virksomheder er på de flestes læber i Europa. Det fremgår af regeringsgrundlaget for den nuværende regering, og senest lød det i Statsministerens nytårstale, at Europa risikerer at sakke bagud i en verden, hvor 'USA innoverer, Kina kopierer og EU regulerer'. Samme toner lød, da Mario Draghi, tidligere chef for den europæiske centralbank, afleverede sin rapport i september 2024 om Europas konkurrenceevne, som den tidligere EU-kommission havde bestilt. Rapporten påpegede blandt andet, at innovative virksomheder, som gerne vil skalere i Europa, hæmmes af restriktive og inkonsistente regler. Ursula von der Leyen sendte samme signaler, da hun præsenterede sin nye kommission i slutningen af 2024. Europa sakker bagud, og det er derfor nødvendigt at gøre det nemmere at være virksomhed. Det er blevet for reguleringstungt at være virksomhed i EU i dag, og derfor vil den nye kommission ikke blot strømline regulering på tværs af EU-landene, men har også en målsætning om at fjerne og simplificere regler for europæiske virksomheder.

Det er i denne sammenhæng, at Dansk Erhverv har foretaget en medlemsundersøgelse blandt mere end 800 medlemsvirksomheder. Danske virksomheder påvirkes dagligt af reguleringen fra både Danmark og EU. Det kan både være gennem love og bekendtgørelser, forordninger eller direktiver eller øvrige krav, som virksomhederne er underlagt. Dansk Erhverv har derfor spurgt medlemsvirksomhederne ind til regulering, kontrol og tilsyn, vejledninger og implementeringer samt bøder og refusion.

Rapporten viser bl.a., at langt størstedelen af Dansk Erhvervs medlemsvirksomheder oplever, at regulering de seneste tre år er blevet mere omfattende, byrdefuld og kompleks. Virksomhederne svarer også, at regulering inden for databeskyttelse og teknologi giver størst udfordringer i dag og størstedelen af virksomhederne forventer, at udfordringerne på dette område vil stige de kommende år.

God læselyst!

Morten Langager
Direktør – Politik, Markeder og Kommunikation



Nøgletal fra analysen

Dansk erhvervsliv estimeres at bruge 90.000 årsværk og 49 mia.kr. i lønomkostninger på at overholde regulering.

Knap 9 ud af 10 virksomheder oplever, at regulering er blevet en større byrde inden for de seneste tre år.

Knap 9 ud af 10 virksomheder oplever, at der er sket en stigning i mængden af regulering inden for de seneste tre år.

To ud af tre virksomheder oplever regulering inden for databeskyttelse og teknologi som den største udfordring i dag.

8 ud af 10 virksomheder forventer, at regulering inden for databeskyttelse og teknologi vil give større udfordringer de kommende tre år.

6 ud af 10 virksomheder har oplevet en stigning i antallet af kontrol og tilsyn inden for de seneste tre år.

Virksomhederne har især oplevet flere tilsyn og mere kontrol fra Arbejdstilsynet, Erhvervsstyrelsen og Skattestyrelsen.

Knap hver tredje virksomhed har undladt at søge om refusion, godtgørelse eller tilskud, fordi det ikke kunne svare sig ressourcemæssigt.

Kapitel 1 – Årsværk brugt på regulering¹

Stigende regulering og krav til europæiske virksomheder vækker bekymring i Europa, og mange taler om behovet for et opgør med denne udvikling. Det fremgår af SVM-regeringsgrundlaget, statsministerens seneste nytårstale og Ursula von der Leyens tale ifm. præsentationen af den nye EU-Kommission i slutningen af 2024¹. Langt de fleste danske virksomheder er i dag underlagt en bred vifte af reguleringskrav, som de skal overholde. Det gælder lige fra indberetningskrav til Danmarks Statistik til reguleringskrav fra EU i form af forordninger og direktiver. Regulering dækker i dette kapitel over alle de regler og krav, som virksomheder er underlagt – både fra EU og Danmark. Virksomhederne har derfor ikke i deres besvarelser skelnet mellem love og bekendtgørelser, forordninger eller direktiver eller øvrige krav, som de er pålagt.

1.1 Minimum 5 pct. af alle fuldtidsbeskæftigede i den private sektor er ansat til at overholde regulering

Dansk Erhverv har undersøgt hvor mange årsværk vores medlemsvirksomheder bruger på at overholde reguleringskrav. Virksomhederne er blevet bedt om at indberette årsværk på følgende fire kategorier: lovpligtige indberetninger (fx til Erhvervsstyrelsen, Skattestyrelsen, Danmarks Statistik mv.), dataindsamling og opbevaring – både internt og eksternt (fx opbevaring af oplysninger til evt. kontrolbesøg eller indsamling af oplysninger fra underleverandør), administration af afgifter (fx merværdiafgift, punktafgift, miljø- og energiafgifter mv.) og øvrige årsværk på at overholde regulering (fx compliance-afdeling, juridiske ansatte mv.).² De fire kategorier vurderes tilsammen at udgøre langt størstedelen af de reguleringskrav, som danske virksomheder er underlagt i dag.

På baggrund af indberetningerne fra Dansk Erhvervs medlemsvirksomheder og tal for fuldtidsbeskæftigede i den private sektor og aktive virksomheder i Danmark fra Danmarks Statistik, er der lavet en samlet opregning af årsværk brugt på at overholde regulering.

¹ Kilder brugt i **forord** er angivet her:

Finansministeriet, 2022: "Regeringsgrundlag: Ansvar for Danmark", <https://fm.dk/udgivelser/2022/december/regeringsgrundlag-ansvar-for-danmark/>

Statsministeriet, 2025: "Statsminister Mette Frederiksens nytårstale den 1. januar 2025", <https://www.stm.dk/statsministeren/taler/statsminister-mette-frederiksens-nytaarstale-den-1-januar-2025/>

Europa-Kommissionen, 2024: "The future of European competitiveness: Report by Mario Draghi", https://commission.europa.eu/document/download/97e481fd-2dc3-412d-be4c-f152a8232961_en

Europa-Kommissionen, 2024: "Speech by President von der Leyen at the European Parliament Plenary on the new College of Commissioners and its programme", https://neighbourhood-enlargement.ec.europa.eu/news/speech-president-von-der-leyen-european-parliament-plenary-new-college-commissioners-and-its-2024-11-27_en

² Et årsværk svarer til 1 fuldtidsansat (1.924 timer om året). Det var muligt at angive decimaltal, fx halve og kvarte årsværk.

Opregningen viser, at 90.000 årsværk i den private sektor bruges på at overholde regulering. Det svarer til, at dansk erhvervsliv bruger ca. 49 mia. kr. årligt alene i lønomkostninger til fuldtidsansatte, som arbejder med regulering i den private sektor. Det svarer til, at minimum 5 pct. af alle fuldtidsbeskæftigede i den private sektor arbejder fuld tid med regulering, se figur 1 og metodeafsnit.

Figur 1: **Nøgletal – årsværk brugt på regulering**

Samlet bruger dansk erhvervsliv omkring 90.000 årsværk på at overholde regulering



Det svarer til ca. 49 mia. i lønomkostninger

Vi estimerer, at minimum 5 pct. af fuldtidsbeskæftigede i den private sektor arbejder med at overholde regulering



Kilde: Dansk Erhvervs beregninger pba. Dansk Erhvervs medlemsundersøgelse, december 2024, og Danmarks Statistik (tabel FGF3, LONS30, LBESK04 og LBESK21).

Note: n = 872. Se Metodeafsnit for forudsætninger for beregninger.

1.2 Reguleringskravene rammer SMV'erne særligt hårdt

Tal fra Danmarks Statistik viser, at der er ca. 167.000 aktive virksomheder med minimum én ansat i Danmark, hvoraf langt de fleste er virksomheder med mindre end 10 ansatte. Her er der ca. 145.000 aktive virksomheder, hvorimod der er 705 aktive virksomheder med 250+ medarbejdere³.


Figur 2 viser den estimerede fordeling af årsværk, der går til at overholde alle former for regulering fordelt på virksomhedsstørrelse i dansk erhvervsliv pba. Dansk Erhvervs medlemsundersøgelse og antallet af aktive virksomheder i Danmark (se note til figur 2 og metodeafsnit til sidst i rapporten).

Det estimeres, at virksomheder med 0-9 medarbejdere bruger omkring 47.000 årsværk på indrapporteringer, administration mv., og virksomheder med 10-49 medarbejdere bruger ca. 29.000 årsværk. Større virksomheder med 50-249 medarbejdere bruger ca. 7.000 årsværk, og virksomheder med 250+ medarbejdere bruger omkring 10.000 årsværk. Det er derfor også de små virksomheder med mindre end 10 medarbejdere, der estimeres at rammes særligt hårdt af reguleringskravene. På den anden side forventes større virksomheder at bruge flere

³ Danmarks Statistik, tabel FGF3.

årsværk pr. virksomhed på at overholde regulering, men medarbejderne, der arbejder med overholdelse af reguleringskrav, udgør en mindre del af virksomhedernes ansatte i alt.

Figur 2: **Opregning: Fordeling af estimerede årsværk på tværs af virksomhedsstørrelse i dansk erhvervsliv**



Kilde: Dansk Erhvervs beregninger pba. Dansk Erhvervs medlemsundersøgelse (december 2024) og data fra Danmarks Statistik tabeller (LBESK21, FGF3).

Note: n (alle) = 872, n (0-9 medarbejdere) = 329, n (10-49 medarbejdere) = 326, n (50-249 medarbejdere) = 149, n (250+ medarbejdere) = 68. Virksomheder, som har svaret 'ved ikke' er medregnet i gennemsnittet svarende til at bruge 0 årsværk. Det var muligt at angive decimaltal, så fx "0,25" kunne noteres, hvis en virksomhed har én ansat, som bruger 25 pct. af sin tid på fx lovpligtige indberetninger. Overholdelse af regulering dækker over besvarelser på følgende fire kategorier: lovpligtige indberetninger (fx til Erhvervsstyrelsen, Skattestyrelsen, Danmarks Statistik mv.), dataindsamling og opbevaring – både internt og eksternt (fx opbevaring af oplysninger til evt. kontrolbesøg eller indsamling af oplysninger fra underleverandør), administration af afgifter (fx merværdiafgift, punktafgift, miljø- og energiafgifter mv.) og øvrige årsværk på at overholde regulering (fx compliance-afdeling, juridiske ansatte mv.). Se metodeafsnit for forudsætninger for beregningerne.

Kapitel 2 – Virksomheder oplever mere omfattende, byrdefuld og kompleks regulering

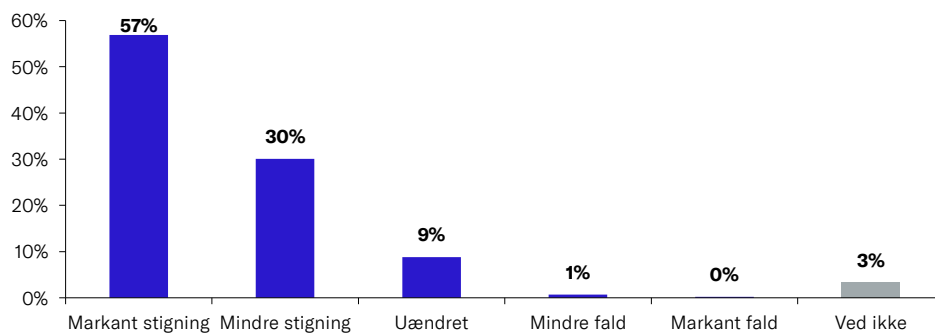
Ny regulering eller ændringer til nuværende regulering er ofte forbundet med omkostninger for virksomheder, hvis de f.eks. kræver ændringer af virksomhedens IT-systemer eller uddannelse af medarbejdere. Derfor har Dansk Erhverv spurgt vores medlemsvirksomheder, hvordan de oplever udviklingen inden for de seneste tre år i mængden og kompleksiteten af de regler og krav, som de er underlagt.

2.1 Stigning i mængden af regulering for langt de fleste virksomheder

Langt de fleste virksomheder oplever, at der er sket en stigning i mængden af regulering de seneste 3 år. Figur 3 viser, oplever 9 ud af 10 af virksomhederne (87 pct.), at der er sket en stigning i mængden af regulering.

Størstedelen af virksomhederne (57 pct.) svarer, at der er sket en markant stigning i mængden af regulering, mens 30 pct. angiver, at der er sket en mindre stigning. Kun 1 pct. af virksomhederne oplever, at der er sket et mindre fald i mængden af regulering og 9 pct. oplever en uændret mængde af regulering.

Figur 3: **Hvordan oplever din virksomhed, at mængden af regulering, som din virksomhed skal overholde, har udviklet sig inden for de seneste 3 år?**



Kilde: Dansk Erhvervs medlemsundersøgelse, december 2024.

Note: n = 872.

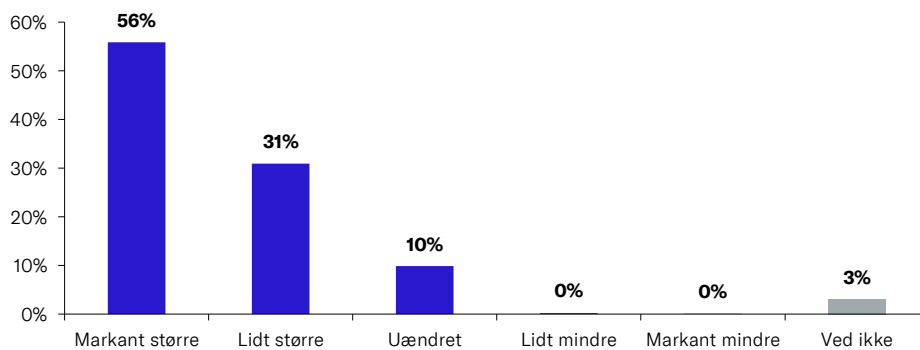
2.2 Regulering er blevet mere byrdefuld for langt de fleste virksomheder

Dansk Erhverv har også spurgt vores medlemsvirksomheder, om de oplever, at regulering er blevet en større eller mindre byrde inden for de seneste 3 år.

Her svarer 87 pct. af virksomhederne, at regulering overordnet er blevet en større byrde inden for de seneste 3 år, se figur 4. Størstedelen (56 pct.) svarer, at regulering er blevet en markant større byrde, mens 31 pct. af virksomhederne svarer, at regulering er blevet lidt mere byrdefuldt inden for de seneste 3 år.

Ingen virksomheder oplever, at regulering er blevet en mindre byrde, mens 10 pct. oplever at regulering hverken har udgjort en større eller mindre byrde inden for de seneste 3 år.

Figur 4: **Er det overordnet set blevet en større eller mindre byrde for din virksomhed at overholde regulering inden for de seneste 3 år?**



Kilde: Dansk Erhvervs medlemsundersøgelse, december 2024.

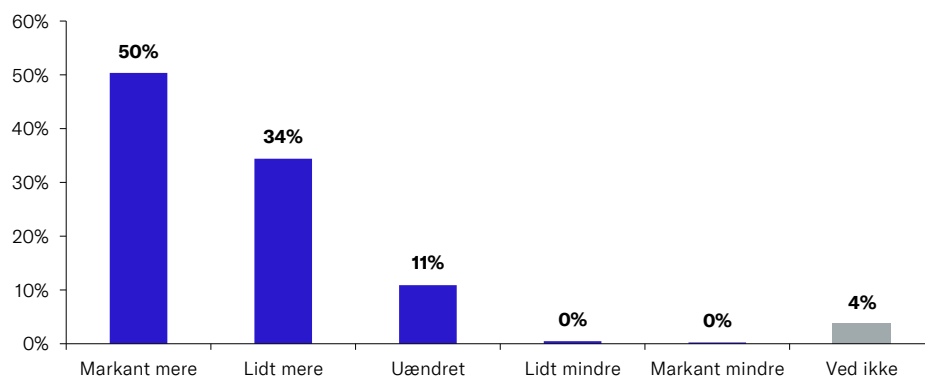
Note: n = 872.

2.3 Størstedelen af virksomhederne oplever stigning i kompleksiteten af regulering

Dansk Erhverv har også undersøgt, hvordan virksomhederne oplever, at kompleksiteten af reguleringen, som de skal overholde, har udviklet sig de seneste 3 år.

Overordnet oplever virksomhederne, at den regulering de er underlagt, er blevet mere kompleks. 85 pct. af virksomhederne svarer, at det er blevet mere komplekst at overholde regulering de seneste tre år. Figur 5 viser, at halvdelen (50 pct.) svarer, at den regulering, som de skal overholde, er blevet markant mere kompleks. 34 pct. oplever at reguleringen er blevet lidt mere kompleks og 11 pct. af medlemsvirksomhederne oplever uændret kompleksitet. Ingen virksomheder oplever, at reguleringen er blevet mindre kompleks inden for de seneste tre år.

Figur 5: **Hvordan har kompleksiteten af reguleringen, som din virksomhed skal overholde, udviklet sig de seneste 3 år?**



Kilde: Dansk Erhvervs medlemsundersøgelse, december 2024.

Note: n = 872.

Undersøgelsen viser desuden, at oplevelsen af, at regulering er blevet mere omfattende, byrdefuld og kompleks inden for de seneste tre år gør sig gældende på tværs af brancher (ikke vist i figur).

Kapitel 3 – Regulering af databeskyttelse og teknologi udfordrer virksomheder

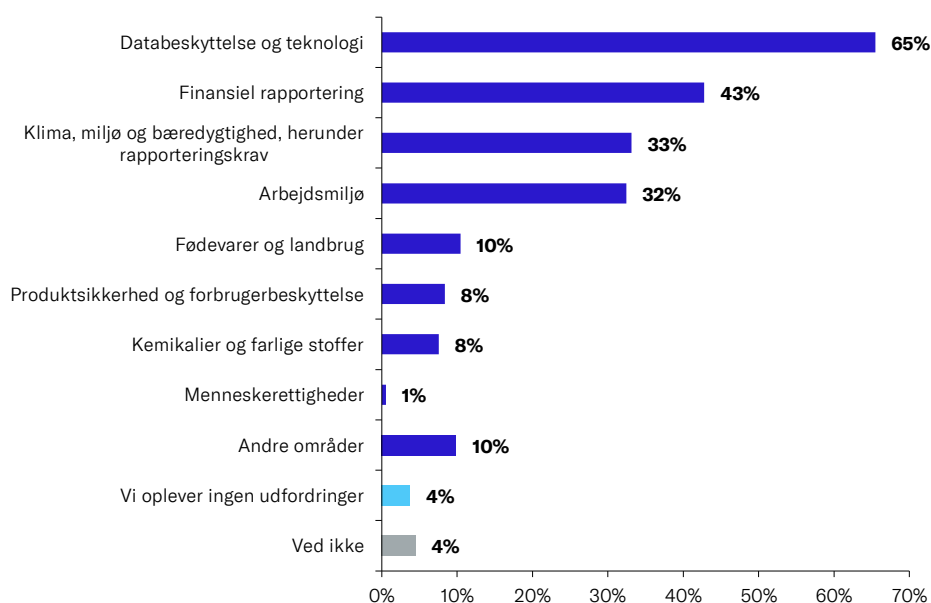
Danske virksomheder er underlagt regulering på en lang række områder, der spænder fra databeskyttelse og teknologi til fødevarer og landbrug. Hvilke områder, der fylder mest, er overvejende afhængigt af virksomhedens branche. Dansk Erhverv har derfor spurgt medlemsvirksomhederne, hvilken nuværende regulering, der giver dem størst udfordringer i dag, og hvordan de forventer, at de forskellige reguleringsområder vil udvikle sig de kommende tre år.

3.1 To ud af tre virksomheder oplever størst udfordringer med regulering inden for databeskyttelse og teknologi i dag

Figur 6 viser, at 2 ud af 3 virksomheder (65 pct.) oplever, at regulering inden for databeskyttelse og teknologi giver dem størst udfordringer i dag. Det kan fx være GDPR eller Databeskyttelsesloven. Regulering inden for finansiel rapportering udgør den næststørste udfordring for virksomhederne i dag. Her svarer 43 pct. af virksomhederne, at regulering på dette område giver størst udfordringer. Derudover ser 33 pct. af virksomhederne regulering inden for klima, miljø og bæredygtighed som en af de største udfordringer i dag. Det kan fx være bæredygtighedsrapportering (CSRD) og miljøbeskyttelsesloven. 32 pct. af virksomhederne svarer, at regulering af arbejdsmiljø udfordrer dem særligt.

Figur 6 viser også, at færrest virksomheder svarer, at regulering inden for menneskerettigheder giver deres virksomhed størst udfordringer (1 pct.) i dag. Kun 4 pct. af virksomhederne oplever ingen udfordringer med regulering i dag.

Figur 6: **Hvilken nuværende regulering inden for følgende områder giver din virksomhed størst udfordringer i dag? Vælg maks. tre.**



Kilde: Dansk Erhvervs medlemsundersøgelse, december 2024.

Note: n = 872.

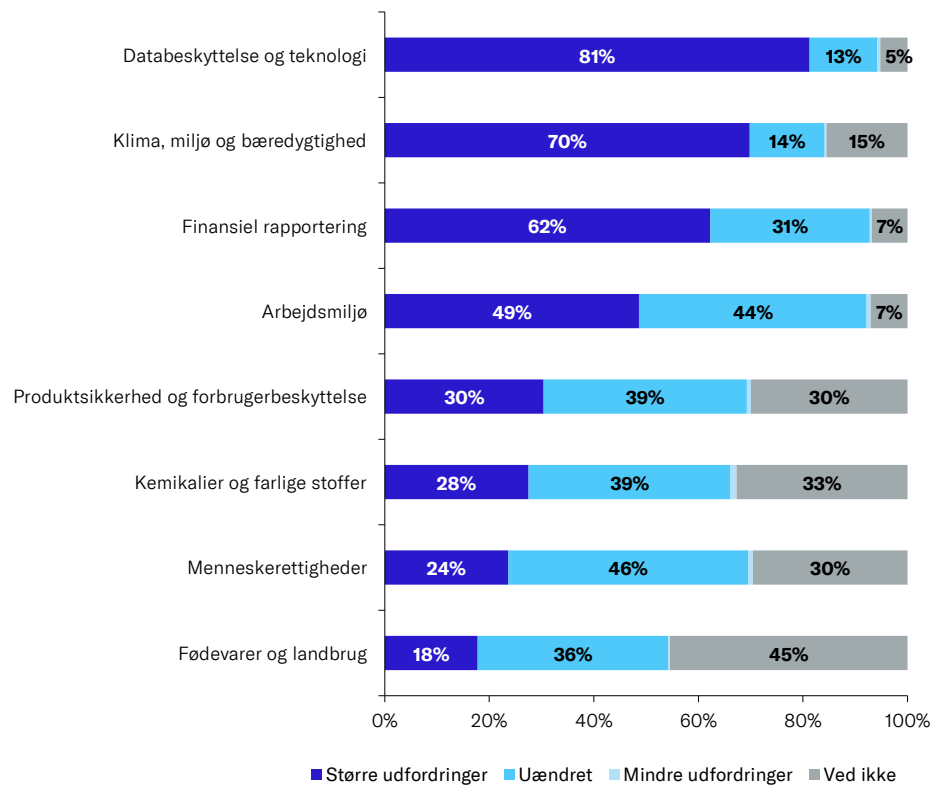
På tværs af alle brancher, som Dansk Erhverv repræsenterer, på nær engroshandel, svarer flest virksomheder, at regulering inden for databeskyttelse og teknologi giver deres virksomhed størst udfordringer i dag. Blandt engroshandelsvirksomheder svarer flest (57 pct.), at regulering inden for klima, miljø og bæredygtighed, herunder rapporteringskrav, er blandt den nuværende regulering, der giver deres virksomhed størst udfordringer i dag (ikke vist i figur).

3.2 Otte ud af ti virksomheder forventer større udfordringer med regulering af databeskyttelse og teknologi

Vi har også spurgt virksomhederne, om de forventer, at reguleringen på de forskellige områder vil give større, mindre eller uændrede udfordringer inden for de kommende 3 år.

Figur 7 viser, at 8 ud af 10 virksomheder (81 pct.) forventer, at regulering inden for databeskyttelse og teknologi vil give større udfordringer inden for de kommende 3 år. Samtidig forventer 7 ud af 10 (70 pct.) større udfordringer med regulering inden for klima, miljø og bæredygtighed, og 6 ud af 10 (62 pct.) forventer større udfordringer inden for finansiell rapportering.

Forventer du, at regulering inden for følgende områder vil give større, mindre eller uændret udfordringer for din virksomhed inden for de kommende 3 år?



Kilde: Dansk Erhvervs medlemsundersøgelse, december 2024.

Note: n = 872.

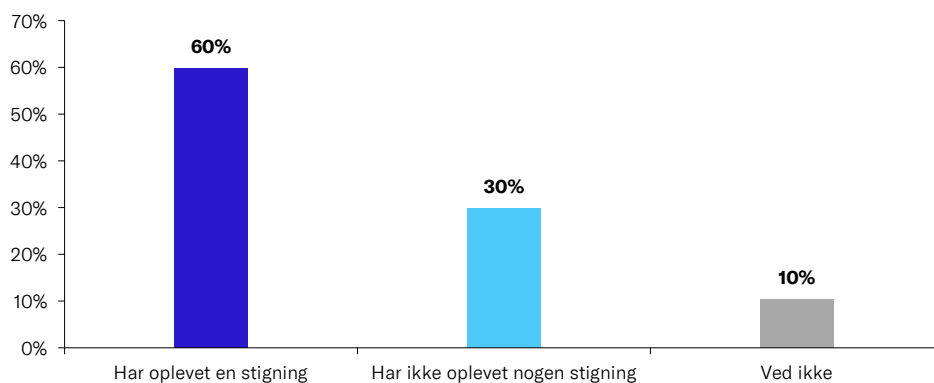
Kapitel 4 – Virksomhederne oplever stigning i antallet af kontrol og tilsyn

Danske virksomheder er underlagt en lang række af kontroller og tilsyn fra danske myndigheder. Dansk Erhverv har undersøgt udviklingen i kontroller og tilsyn de seneste tre år, og hvordan kvaliteten af disse har udviklet sig.

4.1 Seks ud af ti virksomheder har oplevet en stigning i antallet af kontrol og tilsyn de seneste tre år

Figur 8 viser, at 6 ud af 10 (60 pct.) virksomheder oplever en stigning i antallet af kontroller og tilsyn inden for de seneste tre år. 30 pct. af virksomhederne har ikke oplevet en stigning, mens 10 pct. har svaret ved ikke.

Figur 8: **Andel virksomheder, der har oplevet enten en stigning eller uændret antal af kontrol og tilsyn de seneste tre år**



Kilde: Dansk Erhvervs medlemsundersøgelse, december 2024.

Note: n = 872.

Det gælder uanset virksomhedsstørrelse, at mindst 50 pct. har oplevet en stigning inden for de seneste år. Signifikant færre virksomheder med 0-9 medarbejdere har oplevet en stigning, når vi sammenligner med virksomheder med 50+ medarbejdere.

4.2 Flest virksomheder har oplevet flere kontroller og tilsyn fra Arbejdstilsynet, Erhvervsstyrelsen og Skattestyrelsen

Knap hver femte virksomhed (19 pct.) har oplevet den største stigning i antallet af kontrol og tilsyn fra Arbejdstilsynet. 14 pct. har oplevet den største stigning fra Erhvervsstyrelsen, og samme andel har oplevet den største stigning fra Skattestyrelsen. 12 pct. har oplevet den største stigning fra Datatilsynet, se figur 9.

Derudover er der en række mere branchespecifikke kontrol- og tilsynsmyndigheder. Knap hver anden (47 pct.) virksomhed inden for fremstillingsbranchen har oplevet den største stigning fra Fødevarestyrelsen, og ca. hver tredje virksomhed inden for rådgivning eller turisme har oplevet den største stigning fra Erhvervsstyrelsen (ikke vist i figur).

Figur 9: **Fra hvilke myndigheder har din virksomhed oplevet den største stigning i antallet af kontrol og tilsyn inden for de seneste 3 år? Vælg maks. tre.**



Kilde: Dansk Erhvervs medlemsundersøgelse, december 2024.

Note: n = 872.

Kapitel 5 – Vejledninger til implementering af ny regulering

Vejledninger til implementering af ny regulering skal hjælpe borgere, virksomheder og myndigheder med at forstå og efterleve samfundets regler. Vejledningerne har til formål at gøre kompleks lovgivning mere tilgængelig fx ved at beskrive, hvordan man i praksis kan overholde og fortolke en konkret bindende forskrift. På den måde kan vejledninger bidrage til en ensartet anvendelse og forståelse af regler.⁴ Derfor er det relevant at undersøge, hvordan virksomheder vurderer kvaliteten af disse vejledninger.

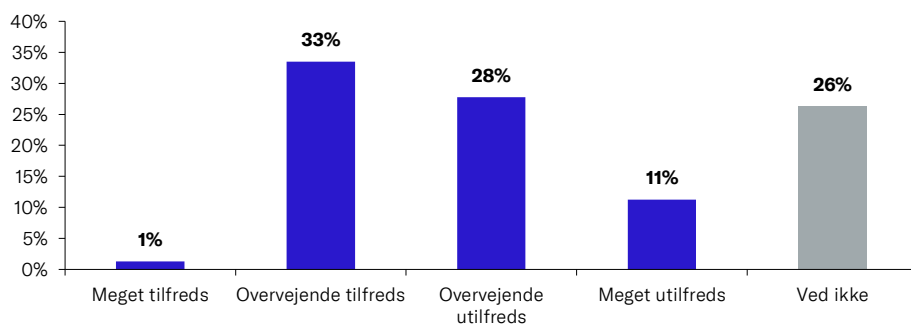
Dansk Erhverv har derfor undersøgt, hvor tilfredse Dansk Erhvervs medlemmer er med vejledninger til implementering af ny lovgivning.

5.1 Blandet tilfredshed med vejledninger til ny regulering

Figur 10 viser, at 34 pct. af virksomhederne overordnet set er tilfredse med vejledninger til implementering af ny regulering. Heraf har 33 pct. svaret, at de er overordnet tilfredse med vejledningerne, mens kun 1 pct. er meget tilfredse. Omvendt har 39 pct. af virksomhederne svaret, at de overordnet set er utilfredse med vejledninger til implementering af ny lovgivning. Knap hver tredje (28 pct.) har svaret, at de er overvejende utilfredse, mens hele 11 pct. af virksomhederne er meget utilfredse med vejledningerne. De resterende 26 pct. af virksomhederne svarede 'ved ikke', når de blev spurgt ind til deres holdning til kvaliteten af vejledningerne.

⁴ Justitsministeriet: "Brug af vejledninger", <https://lovkvalitet.dk/vejledning-om-administrative-forskrifter-2/5-vejledninger/5-1-brug-af-vejledninger/>

Figur 10: **Hvor tilfreds eller utilfreds er din virksomhed overordnet set med vejledninger til implementering af ny regulering?**



Kilde: Dansk Erhvervs medlemsundersøgelse, december 2024
Note: n = 872.

Dansk Erhvervs undersøgelse viser, at flere store virksomheder oftere er utilfredse med vejledninger til implementering af ny regulering. Blandt virksomheder med over 250 medarbejdere er 50 pct. utilfredse med vejledningerne, mens andelen udgør 33 pct. blandt virksomheder med mindre end 10 medarbejdere. Forskellen skyldes primært, at flere virksomheder med 0-9 medarbejdere oftere er usikre på, hvad de mener om kvaliteten, da 35 pct. svarer 'ved ikke'. Det gælder kun 16 pct. af virksomhederne med mere end 250 medarbejdere. Andelen af tilfredse virksomheder er derfor omtrent ens på tværs af virksomhedsstørrelser.

Undersøgelsen viser også brancherelaterede forskelle. Flere virksomheder i rådgivningsbranchen og engroshandelsbranchen udtrykker utilfredshed med vejledninger til implementering af ny regulering, hvor henholdsvis 47 pct. og 52 pct. er utilfredse. Omvendt er signifikant flere virksomheder i fremstillingsbranchen mere tilfredse, hvor 51 pct. vurderer vejledningerne positivt.

Dansk Erhverv har også undersøgt, hvilke udfordringer virksomhederne oplever med vejledninger til implementering af ny regulering. Den mest udbredte udfordring er graden af kompleksitet, som 41 pct. af virksomhederne peger på. Herefter følger manglende tilpasning til den enkelte virksomheds virkelighed, som nævnes af 35 pct., og manglende klarhed, som 33 pct. fremhæver (ikke vist i figur).

Kapitel 6 – Refusion og godtgørelse

Virksomheder kan søge om refusion, godtgørelse og tilskud på en bred vifte af områder. Det kan fx være, hvis en medarbejder er syg i mere end 30 dage, eller hvis en virksomhed indgår en uddannelsesaftale med en voksenlærling. Der er forskellige processer til at søge om disse ydelser og der kan være specifikke krav fra myndighedernes side - fx at sygdom skal meldes rettidigt til kommunen. Det kan være en omkostningstung proces at søge om refusion, godtgørelse eller tilskud.

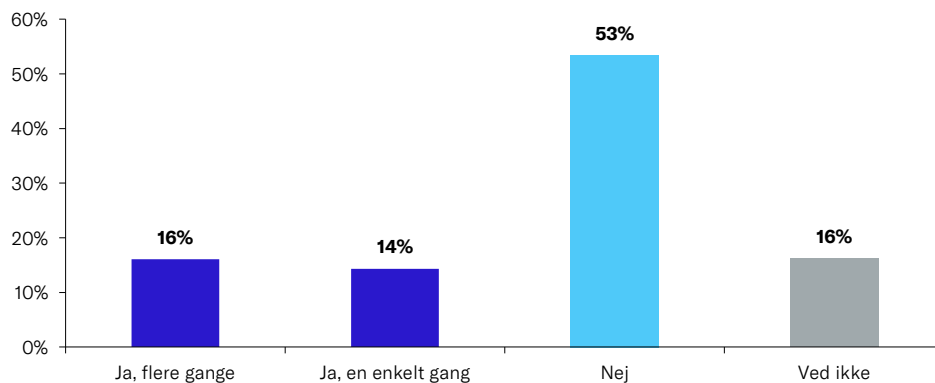
Dansk Erhverv har derfor undersøgt, hvorvidt virksomheder har undladt søge om refusion, godtgørelse eller tilskud, fordi ressourceforbruget ikke opvejede den mulige refundering.

6.1 Hver tredje virksomhed har undladt at søge om refusion, godtgørelse eller tilskud, selvom de var berettiget til det

Dansk Erhvervs undersøgelse viser, at knap hver tredje virksomhed har undladt at søge om refusion, godtgørelse eller tilskud inden for de seneste tre år, fordi ressourceforbruget ikke blev opvejet af den potentielle godtgørelse. 16 pct. af virksomhederne har undladt at søge mere end en gang, mens 14 pct. har undladt at søge én enkelt gang, se figur 11. Der er ingen signifikante forskelle på tværs af virksomhedsstørrelser.

Figur 11:

Har din virksomhed inden for de seneste 3 år undladt at søge om refusion, godtgørelse eller tilskud, som din virksomhed ellers var berettiget til, fordi ressourceforbruget ikke opvejede den mulige refundering eller godtgørelse?



Kilde: Dansk Erhvervs medlemsundersøgelse, december 2024.

Note: n = 872.

Metodeafsnit

Datagrundlag og begrebsdefinitioner

Data i denne analyse stammer fra Dansk Erhvervs medlemsundersøgelse, december 2024, og Danmarks Statistik, tabel FGF3, LBESK04, LBESK21 og LONS30.

Der er i alt 872 medlemsvirksomheder, som har svaret på medlemsundersøgelsen. Stikprøven er ikke nødvendigvis repræsentativ for det samlede danske erhvervsliv.

Antallet af virksomheder i Danmark er defineret som aktive virksomheder med minimum én medarbejder fratrukket virksomheder inden for branchen 'Offentlig administration, undervisning og sundhed'.

Timeløn er defineret som standardberegnet timefortjeneste for lønmodtagergrupper (eksklusive unge og elever) i virksomheder og organisationer for time- og fastlønnede i alt.

Metode til årsværksestimat

Dansk Erhverv har foretaget en opregning og lavet et underkantsestimat over, hvor mange årsværk virksomheder i hele den private sektor bruger på at overholde regulering. Estimatet er lavet på baggrund af tal fra Dansk Erhvervs medlemsundersøgelse og tal fra Danmarks Statistik.

Opregningen er baseret på informationer om virksomhedsstørrelse i det samlede danske erhvervsliv og blandt virksomhederne, der har deltaget i undersøgelsen. Derudover indgår følgende spørgsmål fra vores medlemsundersøgelse i opregningen: "Hvor mange årsværk bruger din virksomhed på følgende?". Medlemsvirksomhederne kunne angive antal årsværk brugt inden for følgende kategorier:

- Lovpligtige indberetninger (fx til Erhvervsstyrelsen, Skattestyrelsen, Danmarks Statistik mv.)
- Dataindsamling og opbevaring – både internt og eksternt (fx opbevaring af oplysninger til evt. kontrolbesøg eller indsamling af oplysninger fra underleverandører)
- Administration af afgifter (fx merværdiafgift (moms), punktafgift, miljø- og energiafgifter mv.)
- Øvrige årsværk på at overholde regulering (fx compliance-afdeling, juridiske ansatte mv.)

Virksomhederne havde mulighed for at angive antal årsværk inden for de fire kategorier som decimal. Virksomheder, som har svaret 'ved ikke', indgår i gennemsnittet som 0 årsværk i estimatet.

Undersøgelsen tager højde for virksomhedernes størrelse ved at beregne antal årsværk for virksomheder med hhv. 0-9, 10-49, 50-249 og 250+ medarbejdere separat, hvorefter disse

kategorier lægges sammen. I forbindelse med beregningerne har vi taget højde for outliers ved indberetningerne.

Estimatet må betragtes med en vis usikkerhed, og det samlede antal årsværk kan sagtens ende med at afvige fra det estimat, som er angivet her. Estimatet bør ses som en indikation på det samlede antal årsværk, som dansk erhvervsliv bruger på at overholde krav og regulering i Danmark.

Om denne rapport

Arbejdet med analysenotatet er afsluttet den 4. marts 2025.

Om Dansk Erhvervs Analysenotater/rapporter

Dansk Erhverv udarbejder løbende analyser, som samles i analysenotater. Ambitionen er at udgøre et kvalificeret og anvendeligt beslutningsgrundlag i forhold til væsentlige, aktuelle udfordringer på alle områder, som har betydning for dansk erhvervsliv og den samfundsøkonomiske udvikling. Det er tilladt at citere fra Dansk Erhvervs analysenotater med tydelig henvisning til Dansk Erhverv.

Om Dansk Erhvervs medlemsundersøgelser

Dansk Erhverv har foretaget en medlemsundersøgelse, som afdækker virksomhedernes erfaringer med regulering, kontrol og tilsyn, vejledninger og implementering samt refusion og bøder. Der er i alt 872 medlemsvirksomheder, som har svaret på undersøgelsen. Virksomhederne er repræsentative for Dansk Erhvervs medlemmer på størrelse, branche og region. Stikprøven er dog nødvendigvis ikke repræsentativ for det samlede danske erhvervsliv. Den maksimale stikprøveusikkerhed i en undersøgelse med 872 respondenter er +/- 3,6 procentpoint. Usikkerheden er større i de figurer, som bygger på færre respondenter.

Kontakt

Henvendelser angående Dansk Erhvervs politik på området kan ske til Chef for politisk sekretariat, Monica Søs Rosell, på msro@danskerhverv.dk eller på tlf. 3374 6365, eller politisk konsulent, Oskar Kjeldgaard-Branick, på oskj@danskerhverv.dk eller på tlf. 3374 6236.

Henvendelser angående analysen kan ske til Chef for analyse og samfundsøkonomi, Kasper Lindgaard, på kali@danskerhverv.dk eller på tlf. 3374 6103, eller analytiker, Mads Haarbo, på maha@danskerhverv.dk eller på tlf. 3374 6553, eller analytiker Miranda Wernay Dagsson Skjelborg på mwds@danskerhverv.dk eller på tlf. 3374 6262.

DANSK ERHVERV

Børsgade 4
1217 København K

www.danskerhverv.dk
info@danskerhverv.dk
T. + 45 3374 6000

Vi handler på vegne af vores medlemmer

I Dansk Erhverv handler vi hver dag på vegne af 18.000 medlemsvirksomheder og flere end 100 brancheforeninger. Vi er erhvervsorganisation og arbejdsgiverforening for et af verdens mest handlekraftige erhvervsliv.

Vi tilbyder rådgivning inden for medarbejder- og virksomhedsforhold og politisk gennemslagskraft. Vores indsatser bygger på medlemmernes aktive deltagelse i netværk og udvalg.

I Dansk Erhverv arbejder vi hver dag for, at Danmark bliver verdens bedste land at drive virksomhed i. Til gavn for arbejdspladser, velstand og Danmark i fremgang.

Vi arbejder for et Danmark med sammenhængskraft og handlekraft.