

- ANALYSE

Danskerne forventer at købe fyrværkeri for 450 mio. kr. i 2023

Hver fjerde danske husstand forventer at købe fyrværkeri i 2023. Det samlede forventede forbrug er ca. 450 mio. kr., hvilket er ca. 100 mio. kr. mere, end danskerne købte for sidste år, da de blev spurgt i januar oven på nytåret 2022/2023.ⁱ I Vestjylland forventer hver husstand i gennemsnit at bruge 330 kr. pr. husstand. Det er det største forventede gennemsnitlige forbrug på fyrværkeri pr. husstand i landet.

Når danskerne fejrer nytårsaften, er det blandt andet med fyrværkeri, krudt og kugler. Det er en tradition i mange familier, at nytåret skydes i gang med raketter og batterier.

Dansk Erhverv har igen i år lavet en befolkningsundersøgelse blandt 1.001 danskere, hvor vi har spurgt, hvor mange penge de *forventer* at bruge på fyrværkeri. Undersøgelsen viser, at 26 pct. af de danske husstande vil købe fyrværkeri. Det er lidt flere, end der købte fyrværkeri sidste år (19 pct.), da vi spurgte danskerne efter sidste års nytårsaften. Danskerne *forventer* i alt at købe fyrværkeri for ca. 450 mio. kr., hvilket er ca. 100 mio. kr. mere, end de faktisk købte for sidste år.ⁱⁱ I år er det vestjyderne, som i gennemsnit forventer at bruge flest penge på fyrværkeri pr. husstand i landet i forbindelse med nytåret 2023/2024.

Figur 1: Nøgletal i Dansk Erhvervs fyrværkerianalyse 2023



Kilde: Norstat for Dansk Erhverv, december 2023 og Danmarks Statistik, tabel FAM55N.

Note: n = 1.001. Se slutnoter på sidste side for forudsætninger for beregninger.

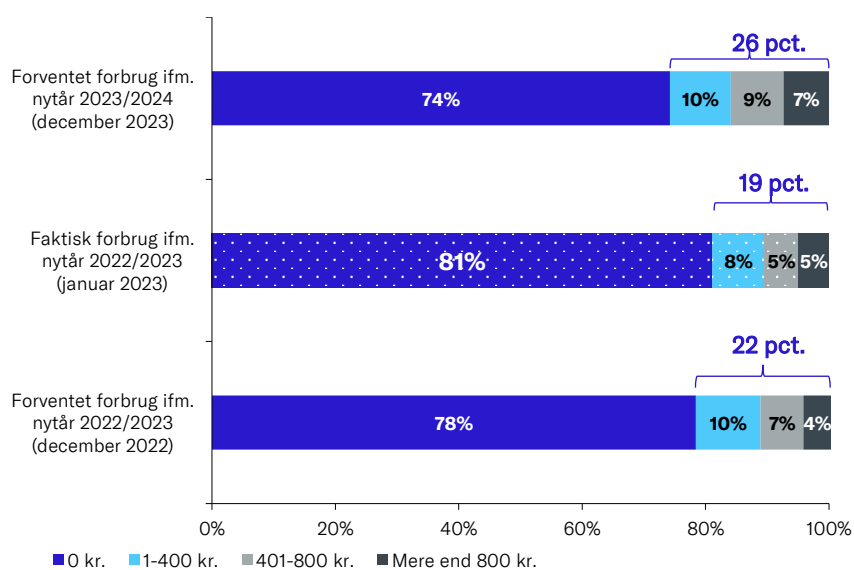
En ud af fire husstande forventer at købe fyrværkeri i 2023

Dansk Erhverv har spurgt danskerne, hvor mange penge de *forventer*, at deres husstand vil bruge på fyrværkeri i år. 74 pct. forventer at bruge 0 kr. på fyrværkeri, se figur 2. Der er altså 26 pct., svarende til godt hver fjerde danske husstand, der vil bruge penge på fyrværkeri.

I januar 2023 spurgte vi danskerne, hvor mange penge de havde brugt på fyrværkeri til nytåret 2022/2023. Her svarede 19 pct., at de havde brugt penge på fyrværkeri. Der er altså signifikant flere husstande, der *forventer* at bruge penge på fyrværkeri i 2023 ift. andelen, der reelt brugte penge på fyrværkeri i 2022.

Da vi spurgte danskerne i december 2022, hvor mange penge de *forventede* at bruge på fyrværkeri til nytår, svarede 22 pct., at de ville bruge penge på fyrværkeri. Det er på niveau med danskernes forventninger i år, når der tages højde for den statistiske usikkerhed.

Figur 2: **Forventet og faktisk forbrug på fyrværkeri - andel danske husstande**



Kilde: Norstat for Dansk Erhverv, december 2022, januar 2023 og december 2023.

Note: n (december 2022) = 1.001, n (januar 2023) = 1.002, n (december 2023) = 1.001. Respondenterne har angivet et nøjagtigt beløb i kroner. Dansk Erhverv har på baggrund heraf lavet ovenstående fire beløbsintervaller for at opsummere data.

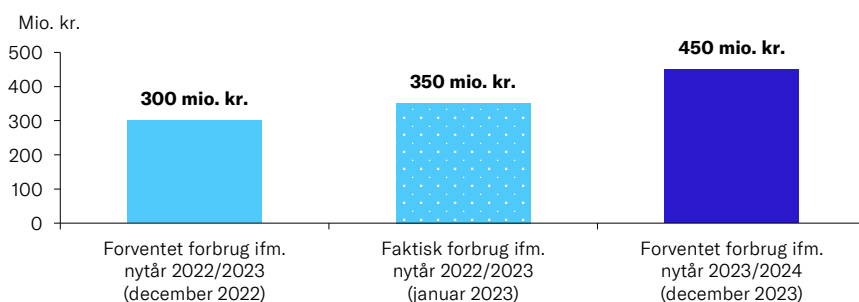
Undersøgelsen viser også, at 10 pct. af danskerne forventer at bruge 400 kr. eller mindre på fyrværkeri; 9 pct. forventer at bruge 401-800 kr. på fyrværkeri, mens 7 pct. forventer at bruge mere end 800 kr. på fyrværkeri i år.

Danskerne forventer at købe fyrværkeri for 450 mio. kr. i 2023ⁱⁱⁱ.

Dansk Erhverv har beregnet et samlet estimat for fyrværkeriforbruget for hhv. det forventede forbrug i 2022, det faktiske forbrug i 2022 og det forventede forbrug i 2023, se figur 3. Estimatet bør ses som en indikation på det samlede fyrværkerisalg i Danmark.^{iv}

Danskerne *forventer* i år at købe fyrværkeri for 450 mio. kr. Det er 100 mio. kr. mere end danskerne brugte på fyrværkeri sidste år og 150 mio. kr. mere end de *forventede* at bruge på fyrværkeri sidste år. I både 2020 og 2021 *forventede* danskerne også at bruge 450 mio. kr. på fyrværkeri (ikke vist i figur). Det lavere niveau sidste år skyldes formentlig, at 2022 bød på meget høje prisstigninger, som pressede flere husholdninger økonomisk.

Figur 3: **Estimat på samlet fyrværkerisalg ud fra forventet og faktisk forbrug**



Kilde: Norstat for Dansk Erhverv, december 2022, januar 2023 og december 2023 samt Danmarks Statistik, tabel FAM55N.

Note: n (december 2022) = 1.001, n (januar 2023) = 1.002, n (december 2023) = 1.001.

Vestjyder forventer i gennemsnit at bruge 330 kr. på fyrværkeri pr. husstand

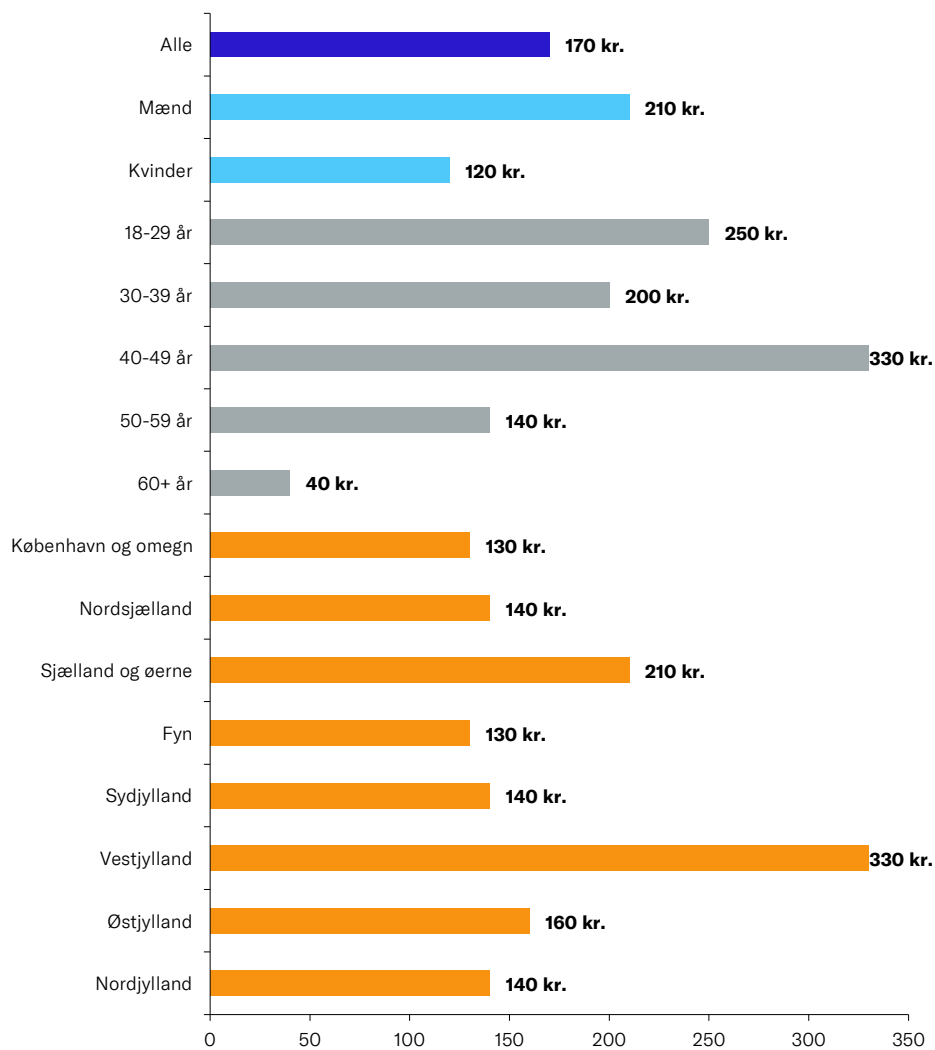
En gennemsnitlig dansk husstand *forventer* at bruge ca. 170 kr. på fyrværkeri til nytår, se figur 4. Det dækker over forskelle på tværs af både køn, alder og landsdel.

Vestjylland er den landsdel, der har det største forventede gennemsnitlige forbrug pr. husstand, hvor man i gennemsnit *forventer* at bruge 330 kr. Det er signifikant mere end gennemsnittet for hver af de øvrige landsdele.

Voksne danskere i alderen 40-49 år er den aldersgruppe, som forventer at bruge flest penge på fyrværkeri med et gennemsnit på 330 kr. pr. husstand. Det er signifikant mere end de 30-39-årige og de 50+ -årige. Det har også været tendensen i Dansk Erhvervs fyrværkerianalyser fra tidligere år. Det skyldes formentlig, at mange danskere i denne aldersgruppe har børn i skolealderen, hvor affyring af fyrværkeri er en fast del af nytårs-aftenen. Omvendt forventer de 60+ årige at købe fyrværkeri for kun 40 kr. i gennemsnit i år, hvilket er signifikant mindre end de øvrige aldersgrupper.

Mænd forventer i gennemsnit at købe fyrværkeri for 210 kr. i år. Det er signifikant mere end kvinderne, som forventer at købe for gennemsnitligt 120 kr.

Figur 4: **Hvor stort et beløb i kr. forventer du, at I bruger på fyrværkeri i år i din husstand? - Gennemsnit**



Kilde: Norstat for Dansk Erhverv, december 2023.

Note: n (Alle) = 1.001, n (Mænd) = 494, n (Kvinder) = 506, n (18-29 år) = 194, n (30-39 år) = 155, n (40-49 år) = 153, n (50-59 år) = 170, n (60+ år) = 329, n (København og omegn) = 254, n (Nordsjælland) = 68, n (Sjælland og øerne) = 142, n (Fyn) = 109, n (Sydjylland) = 83, n (Vestjylland) = 81, n (Østjylland) = 172, n (Nordjylland) = 93. Tallene er afrundet til hele 10 kr. I figuren er det vigtigt at være opmærksom på, at der ved flere af kategorierne er relativt få respondenter, hvilket betyder store usikkerheder ved tallene. Gennemsnittet er beregnet inkl. alle dem, der ikke forventer at bruge penge på fyrværkeri i år (beløb på 0 kr.)

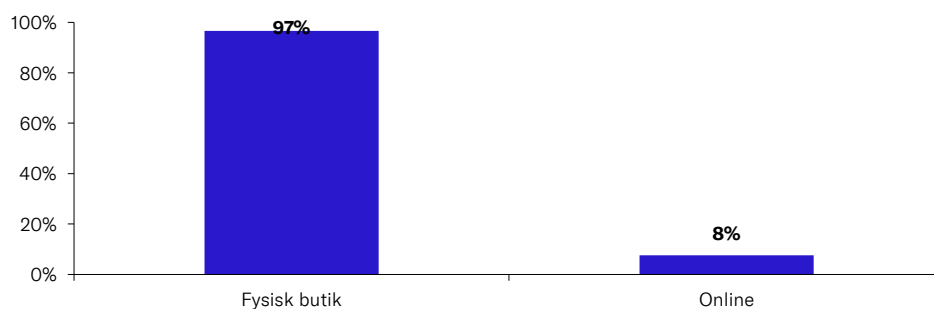
Da vi sidste år spurgte danskerne, hvor mange penge de forventede at bruge på fyrværkeri, var det gennemsnitlige beløb 110 kr. Nordsjælland var den landsdel, der sidste år havde det største gennemsnitlige forventede forbrug på 170 kr. (ikke vist i figur).

E-handel med fyrværkeri er fortsat ikke særligt udbredt

Stort set alle danskere, der forventer at købe fyrværkeri, vil købe det i en fysisk butik.

97 pct. af de danskere, som forventer at købe fyrværkeri, har svaret, at de forventer at købe fyrværkeri i en fysisk butik, se figur 5. Derimod er det kun 8 pct. af de fyrværkeri-handlende, som forventer at købe fyrværkeri online og blot 2 pct., som forventer at købe al deres fyrværkeri via netbutikker (ikke vist i figur).

Figur 5: **Hvor forventer din husstand at købe fyrværkeri?**



Kilde: Norstat for Dansk Erhverv, december 2023.

Note: n = 266. Kun respondenter, der forventer at købe fyrværkeri. Det var muligt at angive flere svar og derfor summer søjlerne i figuren ikke til 100.

Om dette notat

Arbejdet med analysenotatet er afsluttet den 14. december.

Om Dansk Erhvervs befolkningsundersøgelse

Norstat har i december 2023 på vegne af Dansk Erhverv foretaget en befolkningsundersøgelse om danskernes forventede forbrug af fyrværkeri. Norstat har spurgt 1.001 danskere, som afspejler målgruppen på variablene køn, alder og region. Den maksimale stikprøveusikkerhed i en undersøgelse med 1.001 respondenter er +/- 3,1 procentpoint. Usikkerheden er større i figurer med færre respondenter

Om Dansk Erhvervs Analysenotater

Dansk Erhverv udarbejder løbende analyser, som samles i analysenotater. Ambitionen er at udgøre et kvalificeret og anvendeligt beslutningsgrundlag i forhold til væsentlige, aktuelle udfordringer på alle områder, som har betydning for dansk erhvervsliv og den samfundsøkonomiske udvikling. Det er tilladt at citere fra Dansk Erhvervs analysenotater med tydelig henvisning til Dansk Erhverv.

Kontakt

Henvendelser angående Dansk Erhvervs politik på området kan ske til chefkonsulent Bo Dalsgaard på bda@danskerhverv.dk eller på tlf. 3374 6270.

Noter

ⁱ Norstat for Dansk Erhverv, januar 2023. Dansk Erhverv har stillet følgende spørgsmål til et repræsentativt ud-snit af den danske befolkning efter sidste års nytårsaften: "Hvor stort et beløb i kr. brugte din husstand på fyrværkeri i forbindelse med nytåret 2022/2023?". Dansk Erhverv har på den baggrund udregnet et forbrugsestimat, hvori dem, som ikke har købt fyrværkeri, indgår i gennemsnittet som 0 kr. Estimatet bør ses som en indikation på det samlede fyrværkerisalg i Danmark i 2022/2023.

ⁱⁱ Norstat for Dansk Erhverv, januar 2023. Dansk Erhverv har stillet følgende spørgsmål til et repræsentativt ud-snit af den danske befolkning efter sidste års nytårsaften: "Hvor stort et beløb i kr. brugte din husstand på fyrværkeri i forbindelse med nytåret 2022/2023?". Dansk Erhverv har på den baggrund udregnet et forbrugsestimat, hvori dem, som ikke har købt fyrværkeri, indgår i gennemsnittet som 0 kr. Estimatet bør ses som en indikation på det samlede fyrværkerisalg i Danmark i 2022/2023.

ⁱⁱⁱ i Estimatet for danskernes samlede fyrværkerikøb er baseret på danskernes forventninger, som de har tilkendegivet via en befolkningsundersøgelse. Undersøgelser som denne rummer altid en vis statistisk usikkerhed, og det samlede salg kan sagtens ende med at afvige fra det estimat, som er angivet her. Dansk Erhverv er ikke bekendt med andre data, der kan beskrive det samlede salg af fyrværkeri, så denne metode vurderes at være den bedst mulige. Estimatet bør ses som en indikation på det samlede fyrværkerisalg i Danmark.

^{iv} I forbindelse med beregningerne har vi taget højde for outliers på følgende måde: For respondenter, som har angivet en urealistisk høj forventning til, hvor mange penge de forventer at bruge på fyrværkeri er beløbet sat til 0 kr. Det er samme metode som i Dansk Erhvervs fyrværkerianalyser for tidligere år. I denne analyse regnes respondenter med et forventet forbrug på fyrværkeri på over 3.000 kr. som outliers. I 2023 havde syv respondenter angivet et beløb på mere end 3.000 kr. og i 2022 havde fem respondenter angivet et beløb på mere end 3.000 kr.