

ANALYSENOTAT

Voksende efterspørgsel efter rådgivning

▼ CHEFKONSULENT MALTHER MUNKØE

Rådgivningsbrancherne oplever større vækst end det samlede erhvervsliv

Det går godt i rådgivningserhvervene. Kunderne efterspørger i stigende grad rådgivning af forskellig art. Omsætnings- og beskæftigelsesvæksten har således været noget højere de senere år end i samfundsøkonomien som helhed. Baseret på data fra en særkørsel fra Danmarks Statistik kan følgende konstateres:

- Rådgivningsbrancherne¹ har oplevet en pæn fremgang de senere år, og er vokset mere end i samfundsøkonomien som helhed. Det gælder både målt ud fra omsætning og fuldtidsbeskæftigede.
- Det understreger, at der er efterspørgsel og interesse hos kunderne efter at købe de rådgivningsydelser, som branchen leverer
- Dette har formentlig en række forklaringer. Én vigtig årsag er, at erhvervslivet oplever store omvæltninger og forandringer i retning af at digitale forretningsmodeller, koncepter, online tilstedeværelse og salg og anden ny teknologi vinder stort indpas, også i brancher der traditionelt ikke har været så hurtige til at tage ny teknologi i brug. Det understøttes af andre Dansk Erhverv analyser (se navnlig Dansk Erhverv Analysenotat nr. 19, 2017: Forandringstempoet i erhvervslivet er højt og Dansk Erhverv Analysenotat nr. 46, 2017: Fremtidens Rådgiver).

Rådgivningserhvervene oplever fremgang i salg og beskæftigelse –

og væksten er noget højere end i samfundsøkonomien som helhed

Ser man på omsætningsudviklingen i branchen har rådgiverne de senere år oplevet noget større fremgang end det samlede erhvervsliv.

Således har væksten, når der renses for inflation, været 14,1 pct. i rådgivningserhvervene, mod 9,5 pct. i det samlede erhvervsliv.

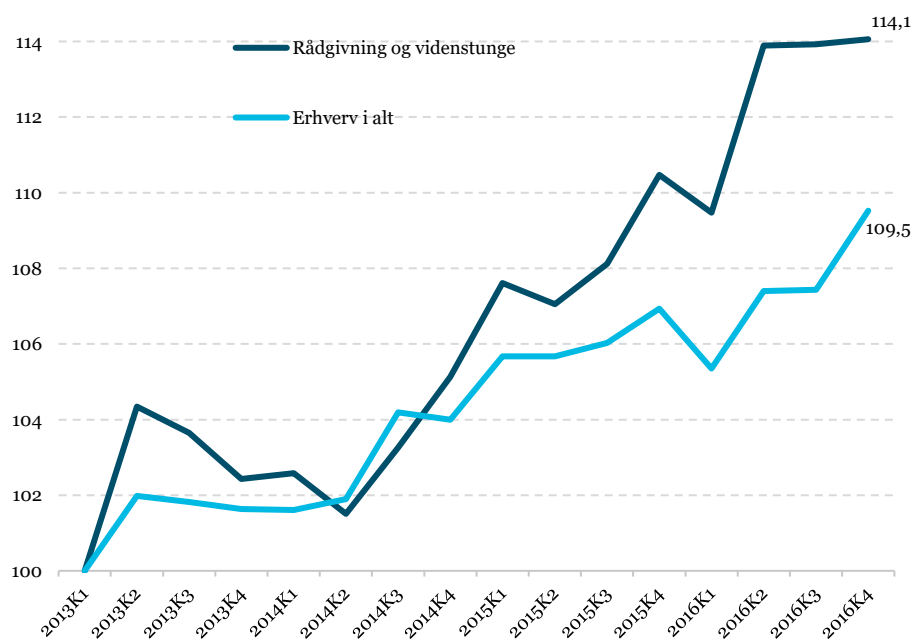
Det er en klar indikation af, at rådgiverne tilbyder nogle ydelser, som kunder i stigende grad efterspørger.

Omsætningen er steget med ca. 14 pct. i rådgivningserhvervene siden 2013

I erhvervslivet som helhed har væksten været 9,5 pct.

Figur 1

**Omsætningsudvikling, 2013 – 2016, faste priser, indeks 2013K1=100
Sæsonkorrigerede tal.**



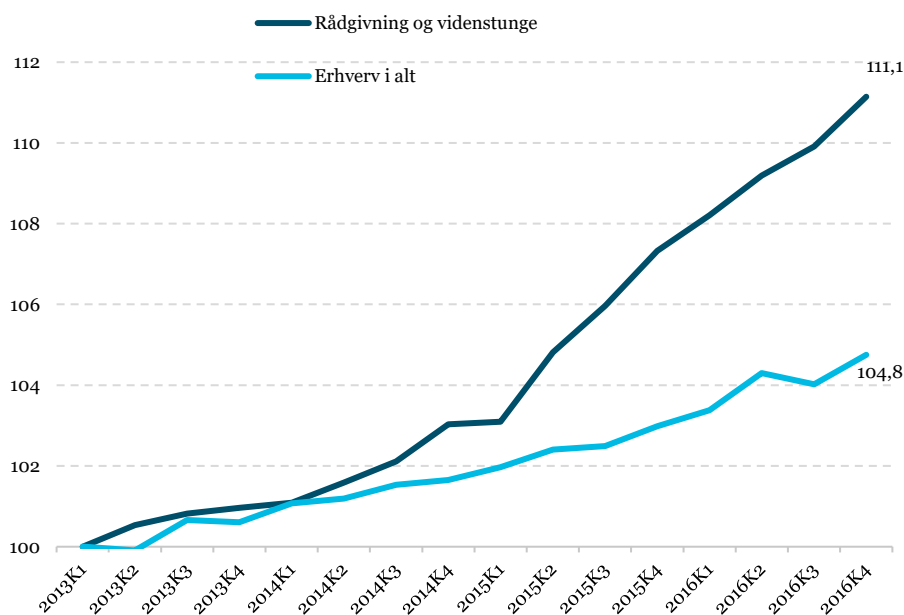
Kilde: Dansk Erhverv pba. særkørsel fra Danmarks Statistik

En tilsvarende konklusion gør sig gældende, hvis man i stedet ser på beskæftigelsesudviklingen.

Antallet af beskæftigede, opgjort i årsværk, er vokset med 11,1 pct. fra 2013 til 2016 i rådgivningserhvervene, mod blot 4,8 pct. i det samlede erhvervsliv.

Figur 2

Beskæftigelsesudvikling, 2013 – 2016, indeks 2013K1=100. Sæsonkorrigerede tal.



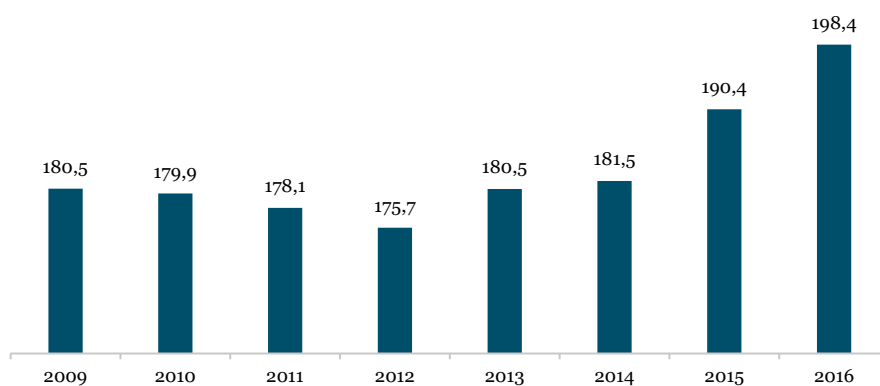
Beskæftigelsen i rådgivningserhvervene er steget med ca. 11 pct., mod ca. 5 pct. i samfundsøkonomien i alt

Kilde: Dansk Erhverv pba. særkørsel fra Danmarks Statistik

Note: Fuldtidsbeskæftigede, baseret på e-indkomst. Baseret på ansatte i branchen, mens selvstændige ikke indgårⁱⁱ.

Disse udviklinger er illustreret nedenfor med angivelse af det nærmere niveau. Vi kan således se, at omsætningen er vokset med 18 mia. kr. fra 2013 til 2016, når der korrigeres for inflationen. Rådgivningserhvervene har altså formået at løfte deres salg betydeligt over de senere år.

Figur 3

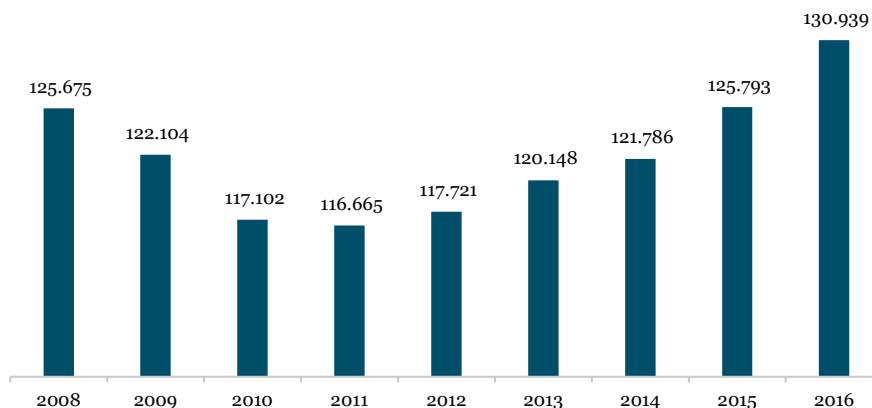
Omsætningsudvikling, 2013 – 2016, faste 2016-kr. Mia. kr.

Kilde: Dansk Erhverv pba. særkørsel fra Danmarks Statistik

Anm.: Tal er ex moms

Tilsvarende er antallet af fuldtidsbeskæftigede i rådgivningserhvervene øget med ca. 10.000 siden 2013. I alt arbejder hvad der svarer til ca. 131.000 årsværk i dag i rådgivningsbrancherne.

Figur 4

Beskæftigelsesudvikling, 2013 – 2016

Kilde: Dansk Erhverv pba. særkørsel fra Danmarks Statistik

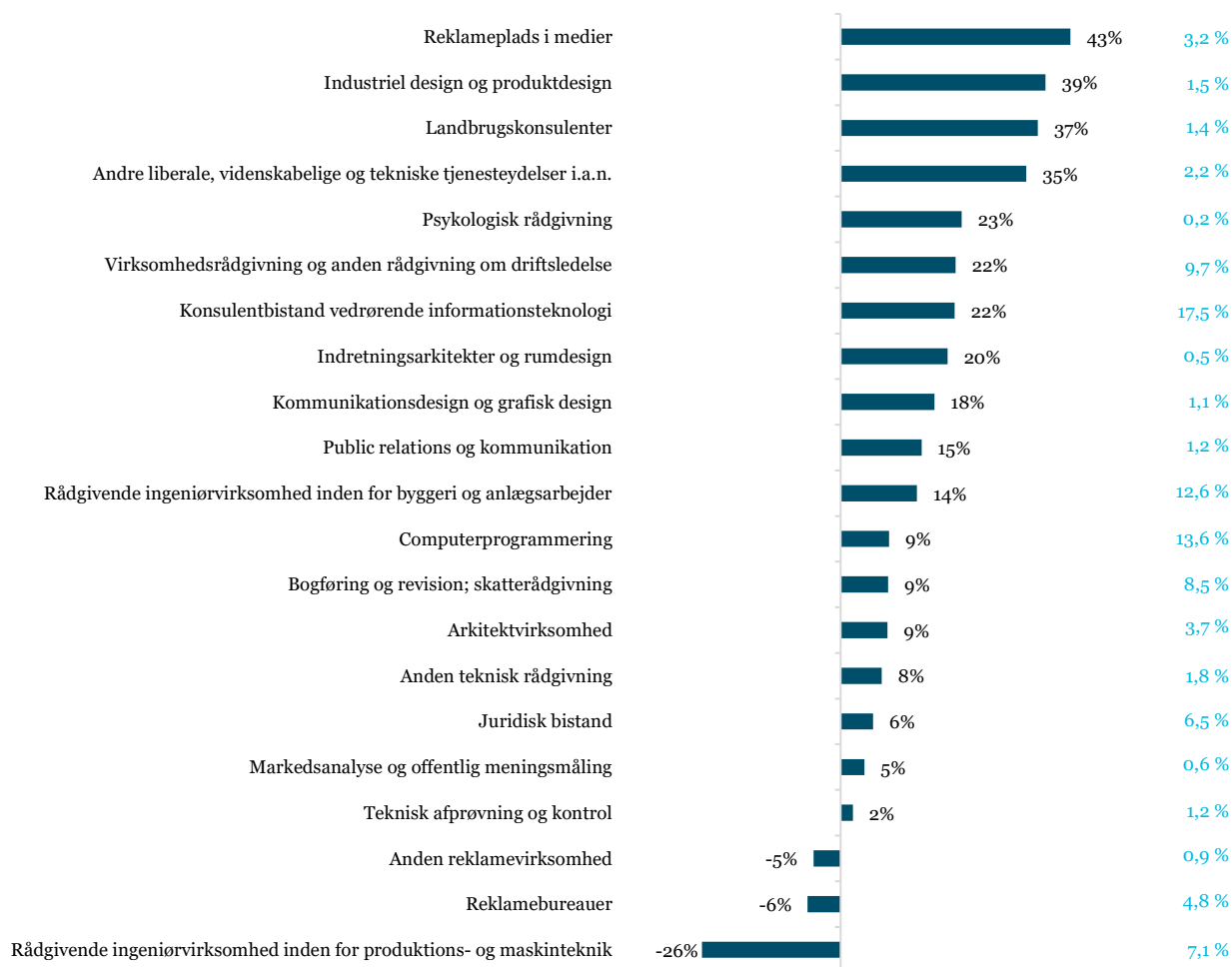
Note: Fuldtidsbeskæftigede, baseret på e-indkomst. Baseret på ansatte, mens selvstændige ikke indgår.

I forhold til 2013 har rådgivningsbrancherne øget salget med 18 mia. kr. og ansat ca. 10.000 årsværk mere

Ser man mere detaljeret på de mange underbrancher, Rådgivningserhvervene består af, har der naturligt nok været væsentlige forskelle. De fleste har oplevet omsætningsfremgang fra 2013 til 2016, men enkelte underbrancher har faktisk set deres omsætning falde. Ser man eksempelvis på nogle af de største rådgivningsbrancher har blandt andet IT-konsulent, computerprogrammører og de rådgivende ingeniører inden for byggeri og anlæg oplevet temmelig betydelig fremgang i salget.

Figur 5

Omsætningsudvikling, 2013–2016, faste priser (søjler), og delbranchernes andel af samlet rådgivningserhverv (procentsatser til højre)



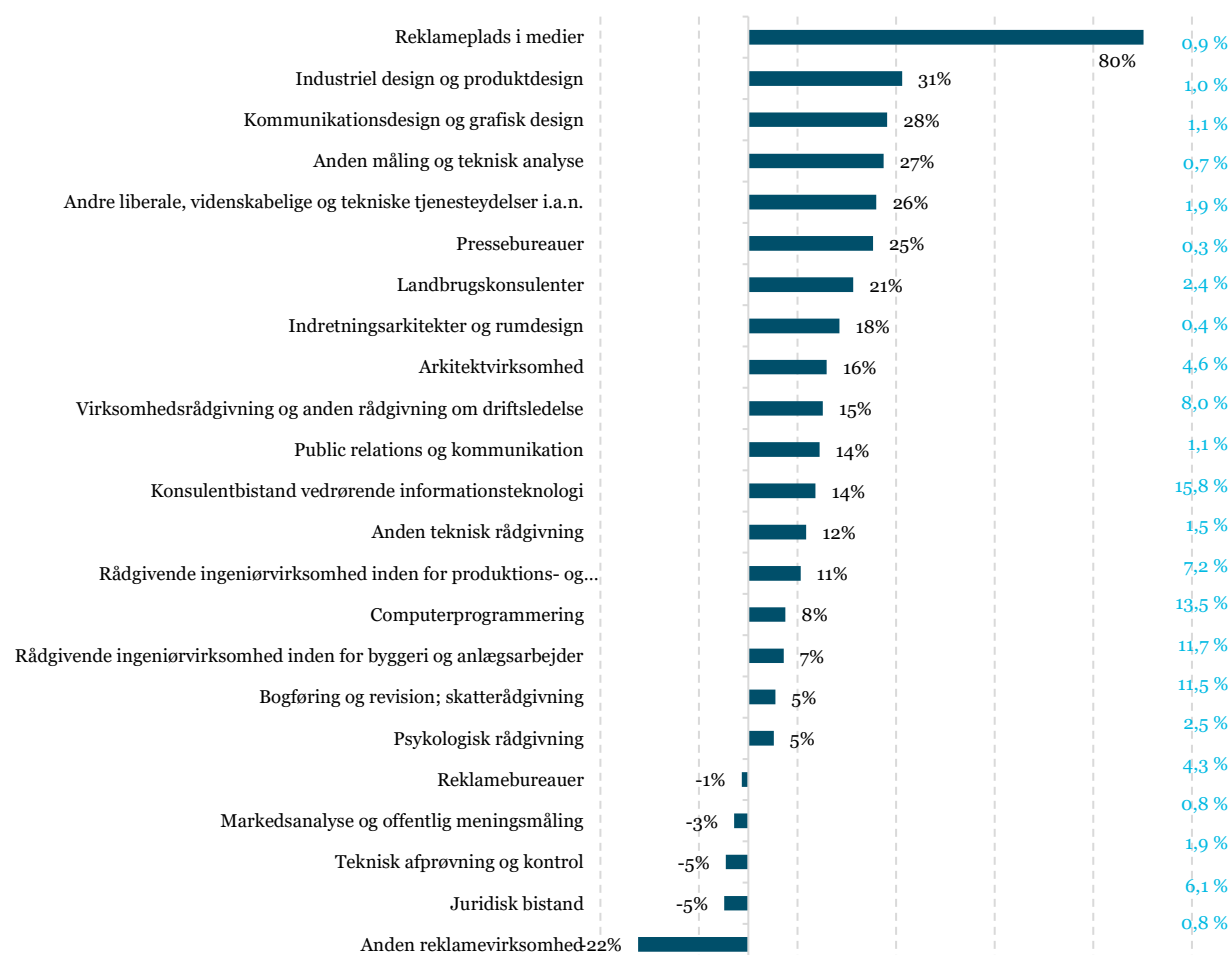
Kilde: Dansk Erhverv pba. særkørsel fra Danmarks Statistik

Anm: "Pressebureauer" og "Anden måling og teknisk analyse" er statistisk diskretionerede og derfor ikke vist

En lignende, men ikke identisk, udvikling kan konstateres, hvis man ser på beskæftigelsesudviklingen. De fleste rådgivningsbrancher har oplevet fremgang, men enkelte har reduceret antallet af beskæftigede. Det kan naturligvis både dække over ændret aktivitetsniveau og andre organisatoriske ændringer, eksempelvis at man har formået at effektivisere så man behøver mindre mandskab, at man har taget flere opgaver ind som er mere mandskabstunge og lignende forskydninger i den enkelte virksomhed.

Figur 5

Beskæftigelsesudvikling, 2013–2016 (søjler), og delbranchernes andel af det samlede rådgivningserhverv (procentsatser til højre)



Kilde: Dansk Erhverv pba. særkørsel fra Danmarks Statistik

Anm.: Baseret på ansatte, dvs. selvstændige indgår ikke i opgørelsen

▼ OM DETTE NOTAT

"Voksende efterspørgsel efter rådgivning" er Dansk Erhvervs analysenotat nummer 47 i 2017. Redaktionen er afsluttet den 25. september.

▼ OM DANSK ERHVERVS ANALYSENOTATER

Dansk Erhverv udarbejder løbende analyser, som samles i analysenotater. Ambitionen er at udgøre et kvalificeret og anvendeligt beslutningsgrundlag i forhold til væsentlige, aktuelle udfordringer på alle områder, som har betydning for dansk erhvervsliv og den samfundsøkonomiske udvikling. Det er tilladt at citere fra Dansk Erhvervs analysenotater med tydelig henvisning til Dansk Erhverv.

▼ KVALITETSSIKRING

Troværdigheden af tal og analyser fra Dansk Erhverv er afgørende. Dansk Erhverv gennemfører egne spørgeskemaundersøgelser i overensstemmelse med de internationalt anerkendte guidelines i ICC/ESOMAR, og alle analyser og beregninger gennemgår en kvalitetssikring.

▼ KONTAKT

Henvendelser angående analysens konklusioner kan ske til chefkonsulent Malthe Munkøe på mmm@danskerhverv.dk eller tlf. 3374 6510.

▼ NOTER

ⁱ Rådgivningsbrancherne er her defineret ved de brancher på detaljeret branchekodeniveau, som er vist i figur 6. Disse er identificeret af Dansk Erhvervs Tænketaank for Videnservice og baseret på vores branchekendskab og vurdering. Der er gennemført en særkørsel i Danmarks Statistik for at få beskæftigelsesdata på detaljeret niveau for disse brancher

ⁱⁱ Opgørelsen er som nævnt baseret på en særkørsel i Danmarks Statistik og baseret på branchekode, ikke sektor. Dvs. at offentlige årsværk også indgår i denne opgørelse